

NEO PEUGEOT 308/308 SW



ΟΔΗΓΟΣ ΜΟΝΤΕΛΟΥ



Οδηγός Μοντέλου νέου PEUGEOT 308 AMB0 - Ιούλιος 2021

ΝΕΟ PEUGEOT 308

ΕΚΔΟΣΕΙΣ & ΚΙΝΗΤΗΡΕΣ

Κινητήρας	Κιβώτιο ταχυτήτων	CO ₂ WLTP ⁽¹⁾ (g/km)	ACTIVE PLUS	ALLURE	ALLURE PLUS	GT	GT PLUS
-----------	-------------------	---	-------------	--------	-------------	----	---------

BENZINΗ

1.2 PureTech 110 S&S	Μηχανικό 6 σχέσεων	124	●	-	-	-	-
1.2 PureTech 130 S&S	Μηχανικό 6 σχέσεων	125 - 126	●	●	●	-	-
1.2 PureTech 130 S&S EAT8	Αυτόματο 8 σχέσεων	128 - 131	●	●	●	●	●

DIESEL

1.5 BlueHDi 130 S&S	Μηχανικό 6 σχέσεων	114 - 116	●	●	●	-	-
1.5 BlueHDi 130 S&S EAT8	Αυτόματο 8 σχέσεων	117 - 121	●	●	●	●	●



⁽¹⁾ Οι τιμές κατανάλωσης καυσίμου και εκπομπών CO₂ υπολογίζονται σύμφωνα με την Παγκοσμίως Εναρμονισμένη Διαδικασία Δοκιμής Ελαφρών Οχημάτων (WLTP – Worldwide Harmonised Light Vehicle Test Procedure) η οποία αποτελεί τη νέα, πιο ρεαλιστική διαδικασία δοκιμών για τη μέτρηση της κατανάλωσης καυσίμου και των εκπομπών CO₂. Οι τιμές κατανάλωσης καυσίμου και εκπομπών CO₂ δεν λαμβάνουν υπόψη τις εκάστοτε συνθήκες χρήσης και τον τρόπο οδήγησης, τον βασικό εξοπλισμό ή τον προαιρετικό εξοπλισμό, ενώ μπορεί να διαφέρουν ανάλογα με τον τύπο ελαστικών.

Τα τεχνικά χαρακτηριστικά μπορεί να μεταβληθούν λόγω ανάγκης κατασκευαστικού χαρακτήρα χωρίς καμία προειδοποίηση
Οδηγός Μοντέλου νέου PEUGEOT 308 AMB0 - Ιούλιος 2021



ΝΕΟ PEUGEOT 308 SW

ΕΚΔΟΣΕΙΣ & ΚΙΝΗΤΗΡΕΣ

Κινητήρας	Κιβώτιο ταχυτήτων	CO ₂ WLTP ⁽¹⁾ (g/km)	ACTIVE PLUS	ALLURE PLUS
BENZINΗ				
1.2 PureTech 130 S&S	Μηχανικό 6 σχέσεων	127 - 128	●	●
1.2 PureTech 130 S&S EAT8	Αυτόματο 8 σχέσεων	129 - 130	●	●
DIESEL				
1.5 BlueHDi 130 S&S	Μηχανικό 6 σχέσεων	115 - 118	●	●
1.5 BlueHDi 130 S&S EAT8	Αυτόματο 8 σχέσεων	118 - 121	●	●



⁽¹⁾ Οι τιμές κατανάλωσης καυσίμου και εκπομπών CO₂ υπολογίζονται σύμφωνα με την Παγκοσμίως Εναρμονισμένη Διαδικασία Δοκιμής Ελαφρών Οχημάτων (WLTP – Worldwide Harmonised Light Vehicle Test Procedure) η οποία αποτελεί τη νέα, πιο ρεαλιστική διαδικασία δοκιμών για τη μέτρηση της κατανάλωσης καυσίμου και των εκπομπών CO₂. Οι τιμές κατανάλωσης καυσίμου και εκπομπών CO₂ δεν λαμβάνουν υπόψη τις εκάστοτε συνθήκες χρήσης και τον τρόπο οδήγησης, τον βασικό εξοπλισμό ή τον προαιρετικό εξοπλισμό, ενώ μπορεί να διαφέρουν ανάλογα με τον τύπο ελαστικών.



ΝΕΟ PEUGEOT 308

ΒΑΣΙΚΟΣ ΕΞΟΠΛΙΣΜΟΣ

ACTIVE PLUS

1.2 PureTech 110 S&S, 1.2 PureTech 130 S&S, 1.2 PureTech 130 S&S EAT8

1.5 BlueHDI 130 S&S, 1.5 BlueHDI 130 S&S EAT8

ΑΣΦΑΛΕΙΑ

Pack 'Safety':

- Advanced Emergency Braking System με camera & radar (αυτόματο φρενάρισμα έκτακτης ανάγκης με νυχτερινή λειτουργία, αναγνώριση πεζού & ποδηλάτη)
- Distance Alert / Forward collision warning (προειδοποίηση για κίνδυνο σύγκρουσης)
- Lane Keeping Assist (προειδοποίηση & διόρθωση σε περίπτωση ακούσιας απόκλισης από τη λωρίδα κυκλοφορίας με αναγνώριση της άκρης του δρόμου)
- Driver Attention Alert (ενεργό σύστημα ανίχνευσης έλλειψης προσοχής οδηγού) & Coffee Break Alert (ειδοποίηση υπέρβασης χρόνου οδήγησης χωρίς στάση)
- Εκτεταμένη αναγνώριση οδικής σήμανσης (STOP, απαγορευτικό εισόδου κ.α)
- Pack 'Drive Assist': Cruise control / Speed limiter (ρυθμιστής / περιοριστής ταχύτητας) με Intelligent Speed Adaptation (ειδοποίηση προσαρμογής ταχύτητας)
Φώτα ημέρας LED στον εμπρός προφυλακτήρα με φωτεινή υπογραφή PEUGEOT ("δόντι λιονταριού") & ενσωματωμένα φλας LED
Προβολείς PEUGEOT LED Technology με αυτόματη ενεργοποίηση (Autolight)

Πίσω φώτα τεχνολογίας LED με φωτεινή υπογραφή PEUGEOT ("τρεις νυχιές")

Αυτόματη λειτουργία υαλοκαθαριστήρων
ESP (Ηλεκτρονικό Σύστημα Ευστάθειας) με ASR (Σύστημα Αντιολίσθησης Τροχών) και Hill Assist (Σύστημα υποβοήθησης εκκίνησης σε δρόμο με κλίση)
ABS (Σύστημα Αντιμπλοκαρίσματος Τροχών) με EBD (Ηλεκτρονικό Καταμεμητή Πέδησης) & Brake Assist (Σύστημα Ενίσχυσης Πέδησης)

Σύστημα ελέγχου πίεσης ελαστικών
6 αερόσακοι: μετωπικοί οδηγού και συνοδηγού (συνοδηγού με δυνατότητα απενεργοποίησης), πλευρικοί εμπρός και οροφής εμπρός/πίσω

Κεντρικό κλειδί με τηλεχειρισμό
Οπτική και ηχητική προειδοποίηση μη ασφάλισης και απασφάλισης ζωνών ασφαλείας οδηγού και συνοδηγού
Οπτική και ηχητική προειδοποίηση απασφάλισης ζωνών
Φωτισμός συνοδείας 'Follow me home'

Αυτόματη ενεργοποίηση των αλάρμ σε περίπτωση απότομης επιβράδυνσης
Λειτουργία αυτόματου κεντρικού κλειδώματος όταν το αυτοκίνητο κινείται

Ζώνες ασφαλείας εμπρός με πυροτεχνικούς προεντανήρες και σύστημα περιορισμού δύναμης
Πίσω ζώνες ασφαλείας τριών σημείων (x3) με πυροτεχνικούς προεντανήρες και σύστημα περιορισμού δύναμης στις πλευρικές θέσεις

Σύστημα στήριξης παιδικού καθίσματος ISOFIX με 3ο σημείο στήριξης (Top Tether) στις πίσω πλευρικές θέσεις
Προσκέφαλα ασφαλείας εμπρός και πίσω (x3), ρυθμιζόμενα σε ύψος

PEUGEOT Connect SOS & Assistance: Αυτόματη ή χειροκίνητη κλήση έκτακτης ανάγκης μέσω του πλήκτρου SOS και άμεση επικοινωνία με την πλατφόρμα PEUGEOT Assistance (24/7)

MULTIMEDIA

Σύστημα multimedia με οθόνη αφής 10" HD χωρητικής τεχνολογίας, λειτουργία Mirror Screen (Apple Carplay / Android Auto), Bluetooth®, ραδιόφωνο DAB (ψηφιακός δέκτης), MP3, 4 ηχεία + 2 tweeter, 2 θύρες USB (1 Type C Data / Charging + 1 Type C Charging εμπρός) και χειριστήρια στο τιμόνι

ΚΑΘΙΣΜΑΤΑ / ΕΣΩΤΕΡΙΚΕΣ ΕΠΕΝΔΥΣΕΙΣ

Καθίσματα τύπου Comfort

Επένδυση καθισμάτων από ύφασμα Renze Μαύρο Mistral με ραφές Γκρι Zephyr και πλευρική επένδυση από ύφασμα Leorki & Brasilia

Καθίσματα οδηγού & συνοδηγού ρυθμιζόμενα σε μήκος και ύψος
Κάθισμα οδηγού με μηχανική ρύθμιση στήριξης οσφυϊκής μοίρας
Πίσω κάθισμα αναδιπλούμενο σε διάταξη 2/3 - 1/3

ΑΝΕΣΗ

PEUGEOT i-Cockpit®:

- Ψηφιακός πίνακας οργάνων με οθόνη 10" υψηλής ανάλυσης
- Έγχρωμη οθόνη αφής 10" HD χωρητικής τεχνολογίας στο κέντρο του ταμπλό

Αυτόματος διζωνικός κλιματισμός ρυθμιζόμενος μέσω της οθόνης αφής, με φίλτρο καμπίνας ενεργού άνθρακα (High Efficiency)

Ηλεκτρικά παράθυρα εμπρός & πίσω με μηχανισμό one touch και λειτουργία αναγνώρισης εμποδίου

Αισθητήρες υποβοήθησης στάθμευσης πίσω

Ηλεκτρικά ρυθμιζόμενοι, θερμαινόμενοι & αναδιπλούμενοι εξωτερικοί καθρέπτες με φωτισμό υποδοχής & ενσωματωμένα LED φλας

Σύστημα διεύθυνσης με ηλεκτρική υποβοήθηση, ρυθμιζόμενο σε ύψος και βάθος

Χειριστήρια αλλαγής ταχυτήτων στο τιμόνι (σε συνδυασμό με αυτόματο κιβώτιο 8 ταχυτήτων EAT8)

Κουμπί εκκίνησης κινητήρα (ENGINE START/STOP button)

Ηλεκτρικό χειρόφρενο με σύστημα Drive Away και αυτόματη ενεργοποίηση

Επιλογέας Drive Mode : προγράμματα Normal / Eco / Sport

Υπερυψωμένη κεντρική κονσόλα με επένδυση αλουμινίου και κεντρικό υποβραχιόνιο εμπρός

Φωτοχρωματικός εσωτερικός καθρέπτης

ΕΣΩΤΕΡΙΚΗ ΕΜΦΑΝΙΣΗ

Τιμόνι με δερμάτινη επένδυση, διακοσμητική ραφή γκρι Βέτον και ενσωματωμένα χειριστήρια

Διακοσμητικό μοτίβο Carbon Effect στο ταμπλό και στο επάνω μέρος της επένδυσης των εμπρός θυρών

Διακοσμητικά στοιχεία αλουμινίου σε ταμπλό και κεντρική κονσόλα

Υποβραχιόνια θυρών με επένδυση από ύφασμα RIMINI

Επένδυση μαλακής υφής SLUSH στο ταμπλό

ΕΞΩΤΕΡΙΚΗ ΕΜΦΑΝΙΣΗ

Μάσκα με οριζόντιες γρίλιες με φινίρισμα μαύρο ματ

Καλύμματα εξωτερικών καθρεπτών σε μαύρο γυαλιστερό φινίρισμα

Μαύρη διακοσμητική φάσα ανάμεσα στα πίσω φώτα με γυαλιστερό φινίρισμα

Πίσω σπόιλερ στο χρώμα του αμαξώματος

ΤΡΟΧΟΙ

Ατσάλινες ζάντες 16" με διακοσμητικά τάσια BERGEN, ελαστικά 205/55 R16 υψηλής ενεργειακής απόδοσης (Class A) (με κινητήρα PureTech 110 S&S)

Ζάντες αλουμινίου 16" AUCKLAND, ελαστικά 205/55 R16 υψηλής ενεργειακής απόδοσης (Class A)

Κιτ προσωρινής επισκευής ελαστικού & υποδοχή εφεδρικού τροχού

NEO 308 ACTIVE PLUS 130 HP



Ζάντες αλουμινίου 16"
AUCKLAND

Προβολείς PEUGEOT LED Technology με φώτα ημέρας LED στον εμπρός προφυλακτήρα & ενσωματωμένα φλας LED



ΝΕΟ PEUGEOT 308

ΒΑΣΙΚΟΣ ΕΞΟΠΛΙΣΜΟΣ

ALLURE (επιπλέον εξοπλισμός της έκδοσης ACTIVE PLUS)

1.2 PureTech 130 S&S, 1.2 PureTech 130 S&S EAT8

1.5 BlueHDi 130 S&S, 1.5 BlueHDi 130 S&S EAT8

ΑΣΦΑΛΕΙΑ

High Beam Assist (αυτόματη εναλλαγή μεσαίας - μεγάλης σκάλας προβολέων)

MULTIMEDIA

Σύστημα multimedia & Navigation με οθόνη αφής 10" HD χωρητικής τεχνολογίας, διακόπτες αφής i-toggles, 3D Navigation, λειτουργία Mirror Screen (Apple Carplay / Android Auto), Bluetooth®, ραδιόφωνο DAB (ψηφιακός δέκτης), MP3, 4 ηχεία + 2 tweeter, 4 θύρες USB (2 Type C Data / Charging εμπρός + πίσω & 2 Type C Charging εμπρός + πίσω) και χειριστήρια στο τιμόνι

ΚΑΘΙΣΜΑΤΑ / ΕΣΩΤΕΡΙΚΕΣ ΕΠΕΝΔΥΣΕΙΣ

Καθίσματα τύπου Dynamique

Επένδυση καθισμάτων από ύφασμα Falgo με ραφές πράσινο Mint και πλευρική επένδυση από ύφασμα Tera & TEP μαύρο Isabella Mistral

ΑΝΕΣΗ

Air Quality System (αισθητήρας ρύπανσης και φίλτρο καρβίνας ενεργού άνθρακα High Efficiency)

Pack City 1:

- Αισθητήρες υποβοήθησης στάθμευσης εμπρός και πίσω με οπτική και ηχητική ειδοποίηση

- Visiopak 1: κάμερα οπισθοπορείας 180° (παρέχει στην οθόνη αφής την εικόνα και μια προβολή 180° του περιβάλλοντος χώρου πίσω από το 308 σας)

Κεντρικό υποβραχιόνιο πίσω με δύο ποτηροθήκες και θυρίδα μεταφοράς σκι

ΕΣΩΤΕΡΙΚΗ ΕΜΦΑΝΙΣΗ

Διακοσμητικό μοτίβο στο ταμπλό και στο επάνω μέρος της επένδυσης των εμπρός θυρών από ύφασμα γκρι Tera

Pack Lighting:

- Εναλλαγή ατμοσφαιρικού LED φωτισμού στο ταμπλό και τις εμπρός πόρτες ανάλογα με την επιλογή οδήγησης (Drive Mode)

ΕΞΩΤΕΡΙΚΗ ΕΜΦΑΝΙΣΗ

Φιμέ κρύσταλλα στις πίσω πόρτες και την πόρτα του χώρου αποσκευών

Πίσω προφυλακτήρας με μαύρο γυαλιστερό φινιρίσμα και διακοσμητικά χρωμίου

ΤΡΟΧΟΙ

Ζάντες αλουμινίου 17" CALGARY, ελαστικά 225/45 R17 υψηλής ενεργειακής απόδοσης (Class A)

ALLURE PLUS (επιπλέον εξοπλισμός της έκδοσης ALLURE)

1.2 PureTech 130 S&S, 1.2 PureTech 130 S&S EAT8

1.5 BlueHDi 130 S&S, 1.5 BlueHDi 130 S&S EAT8

ΑΣΦΑΛΕΙΑ

Pack Safety Plus:

- Rear Cross Traffic Alert (σύστημα ελέγχου οπίσθιας διασταυρούμενης κυκλοφορίας)

- Lane Change Assist (σύστημα ελέγχου τυφλής γωνίας εκτεταμένης εμβέλειας)

- Pack Drive Assist Plus: Adaptive Cruise Control (με λειτουργία Stop & Go σε συνδυασμό με κιβώτιο EAT8) / Speed limiter με λειτουργία αναγνώρισης ορίου ταχύτητας & Intelligent Speed Adaptation (ειδοποίηση προσαρμογής ταχύτητας)

ΑΝΕΣΗ

Σύστημα εισόδου χωρίς κλειδί 'Proximity' και κουμπί εκκίνησης κινητήρα (ENGINE START/STOP button)

Ασύρματη - επαγωγική φόρτιση κινητού (συσκευές συμβατές με το πρότυπο Qi)

ΤΡΟΧΟΙ

Ζάντες αλουμινίου 17" HALONG, ελαστικά 225/45 R17 υψηλής ενεργειακής απόδοσης (Class A)



Ζάντες αλουμινίου 17" HALONG



Έγχρωμη οθόνη αφής 10" HD με διακόπτες αφής i-toggles

Μάσκα με οριζόντιες γρίλιες με φινιρίσμα χρωμίου



Πίσω προφυλακτήρας με μαύρο γυαλιστερό φινιρίσμα και διακοσμητικά χρωμίου

Απεικονίζεται η έκδοση ALLURE PLUS.

Ο βασικός εξοπλισμός μπορεί να μεταβληθεί λόγω ανάγκης κατασκευαστικού ή εμπορικού χαρακτήρα χωρίς καμία προειδοποίηση Οδηγός Μοντέλου νέου PEUGEOT 308 AMB0 - Ιούλιος 2021



ΝΕΟ PEUGEOT 308

ΒΑΣΙΚΟΣ ΕΞΟΠΛΙΣΜΟΣ

GT (επιπλέον εξοπλισμός της έκδοσης ALLURE PLUS)

1.2 PureTech 130 S&S EAT8

1.5 BlueHDi 130 S&S EAT8

ΑΣΦΑΛΕΙΑ

Προβολείς PEUGEOT Full Matrix LED με αυτόματη ρύθμιση ύψους της δέσμης φωτός
Πίσω φώτα Full LED με τριδιάστατες 'νυχιές' και φλας με λειτουργία scroll

Driver Sport Pack: επιλέγοντας το πρόγραμμα SPORT στον επιλογέα Drive Mode, μεταβάλλεται:

- η χαρτογράφηση της ηλεκτρικής υποβοήθησης του συστήματος διεύθυνσης
- η χαρτογράφηση του πεντάλ του γκαζιού
- η χαρτογράφηση του αυτόματου κιβωτίου ταχυτήτων
- η χροιά του ήχου του κινητήρα, καθώς ενισχύεται ψηφιακά και διαχέεται μέσω των ηχείων
- ο φωτισμός του πίνακα οργάνων σε κόκκινο χρώμα

ΚΑΘΙΣΜΑΤΑ / ΕΣΩΤΕΡΙΚΕΣ ΕΠΕΝΔΥΣΕΙΣ

Επένδυση καθισμάτων από Μαύρο Alcantara® / Ύφασμα σε πλέξη 'Mesh 2.0 Fraxx' & πλευρική επένδυση από Μαύρο TEP Isabella Mistral με ραφές πράσινο Adamite

ΑΝΕΣΗ

PEUGEOT i-Cockpit® 3D:

- Ψηφιακός πίνακας οργάνων με οθόνη 10" υψηλής ανάλυσης 3D Clean Cabin (σύστημα διαχείρισης ποιότητας αέρα καμπίνας, ρυθμιζόμενο μέσω της οθόνης αφής)

ΕΣΩΤΕΡΙΚΗ ΕΜΦΑΝΙΣΗ

Θερμαινόμενο τιμόνι με διάτρητη δερμάτινη επένδυση, διακοσμητική ραφή σε μαύρο και πράσινο Adamite, ενσωματωμένα χειριστήρια, επιχρωμιωμένους δακτυλίους και σήμα 'GT'

Διακοσμητικό μοτίβο αλουμινίου στο ταμπλό και τις πόρτες Κεντρική κονσόλα, υποβραχιόνια και χειρολαβές θυρών με διπλή διακοσμητική ραφή σε μαύρο & πράσινο Adamite

Επένδυση στην εμπρός κολώνα και τον ουρανό σε χρώμα μαύρο Mistral

Πεντάλ και μαρσπιέ με διακοσμητικά στοιχεία χρωμίου Πατάκια velours εμπρός / πίσω σε μαύρο χρώμα με διπλή διακοσμητική ραφή σε χρώμα πράσινο Adamite

ΕΞΩΤΕΡΙΚΗ ΕΜΦΑΝΙΣΗ

Μάσκα 'GT' με οριζόντιες γρίλιες με φινιρίσμα χρωμίου

ΤΡΟΧΟΙ

Ζάντες αλουμινίου 18" KAMAKURA Onyx, ελαστικά 225/40 R18 υψηλής ενεργειακής απόδοσης (Class A)

GT PLUS (επιπλέον εξοπλισμός της έκδοσης GT)

1.2 PureTech 130 S&S EAT8

1.5 BlueHDi 130 S&S EAT8

ΑΣΦΑΛΕΙΑ

Pack Drive Assist Plus + Σύστημα αυτόνομης οδήγησης επιπέδου 1:

- Adaptive Cruise Control με λειτουργία Stop & Go / Speed limiter με λειτουργία αναγνώρισης ορίου ταχύτητας & Intelligent Speed Adaptation (ειδοποίηση προσαρμογής ταχύτητας)
- Lane Positioning Assist (ενεργή υποβοήθηση διατήρησης του αυτοκινήτου στη λωρίδα κυκλοφορίας)

ΑΝΕΣΗ

FOCAL® Premium Hi-Fi:

Ηχοσύστημα Hi-Fi 10 ηχείων με ψηφιακό ενισχυτή 12 καναλιών / 515 Watt και την αποκλειστική τεχνολογία της FOCAL®

Pack City 2:

- Αισθητήρες παρκαρίσματος εμπρός, πίσω & στις πλευρές (Flankguard) με οπτικό και ηχητικό σήμα, εμπρός & πίσω κάμερες που παρέχουν εικόνα εμπρός ή πίσω και μια προβολή 360° του περιβάλλοντος χώρου γύρω από το 308 σας (Visiopark 3)
- Ενεργή υποβοήθηση Full Park Assist για παράλληλη ή κάθετη στάθμευση (Citypark 4)

Εξωτερικοί καθρέπτες με λειτουργία ανάκλισης κατά την όπισθεν

- Θερμαινόμενο εργονομικό κάθισμα οδηγού 'AGR' με 10 ηλεκτρικές ρυθμίσεις, λειτουργία μνήμης, 4 ηλεκτρικές ρυθμίσεις στήριξης οσφυϊκής μοίρας, λειτουργία μασάζ και μηχανικά ρυθμιζόμενο μήκος του καθίσματος
- Θερμαινόμενο εργονομικό κάθισμα συνοδηγού με μηχανική ρύθμιση ύψους, κλίσης του καθίσματος, ηλεκτρική ρύθμιση στήριξης οσφυϊκής μοίρας και λειτουργία μασάζ

ΕΞΩΤΕΡΙΚΗ ΕΜΦΑΝΙΣΗ

Βάση, βραχιόνια και καλύμματα εξωτερικών καθρεπτών σε μαύρο γυαλιστερό φινιρίσμα

ΤΡΟΧΟΙ

Ζάντες αλουμινίου 18" PORTLAND Onyx, ελαστικά 225/40 R18 υψηλής ενεργειακής απόδοσης (Class A)



Νέος θυρεός PEUGEOT στα εμπρός 'φτερά' του αμαξώματος

Προβολείς PEUGEOT Full Matrix LED με αυτόματη ρύθμιση ύψους της δέσμης φωτός



FOCAL® Premium Hi-Fi: Ηχοσύστημα Hi-Fi 10 ηχείων με ψηφιακό ενισχυτή 12 καναλιών

Μάσκα 'GT' με οριζόντιες γρίλιες με φινιρίσμα χρωμίου



Έμβλημα 'GT' στην πόρτα του χώρου αποσκευών

Ζάντες αλουμινίου 18" PORTLAND Onyx

Απεικονίζεται η έκδοση GT PLUS.

Ο βασικός εξοπλισμός μπορεί να μεταβληθεί λόγω ανάγκης κατασκευαστικού ή εμπορικού χαρακτήρα χωρίς καμία προειδοποίηση Οδηγός Μοντέλου νέου PEUGEOT 308 AMBO - Ιούλιος 2021



ΝΕΟ PEUGEOT 308

ΕΞΩΤΕΡΙΚΑ ΧΡΩΜΑΤΑ

Λευκό Vanquise παστέλ⁽¹⁾



Πράσινο Olivine μεταλλικό



Γκρι Artense μεταλλικό



Μαύρο Perla Nera μεταλλικό



⁽¹⁾ Χρώμα μη διαθέσιμο στα νέα 308 GT και GT PLUS.

Απεικονίζεται το νέο 308 ALLURE PLUS. Οι φωτογραφίες είναι ενδεικτικές.

Ο βασικός εξοπλισμός μπορεί να μεταβληθεί λόγω ανάγκης κατασκευαστικού ή εμπορικού χαρακτήρα χωρίς καμία προειδοποίηση

Οδηγός Μοντέλου νέου PEUGEOT 308 AMB0 - Ιούλιος 2021



ΝΕΟ PEUGEOT 308

ΕΞΩΤΕΡΙΚΑ ΧΡΩΜΑΤΑ

Λευκό Nacré μεταλλικό περλέ τριπλής επίστρωσης



Μπλε Vertigo μεταλλικό τριπλής επίστρωσης



Κόκκινο Elixir μεταλλικό έγχρωμης επίστρωσης



Απεικονίζεται το νέο 308 ALLURE PLUS. Οι φωτογραφίες είναι ενδεικτικές.

Ο βασικός εξοπλισμός μπορεί να μεταβληθεί λόγω ανάγκης κατασκευαστικού ή εμπορικού χαρακτήρα χωρίς καμία προειδοποίηση
Οδηγός Μοντέλου νέου PEUGEOT 308 AMB0 - Ιούλιος 2021



ΝΕΟ PEUGEOT 308 SW

ΕΞΩΤΕΡΙΚΑ ΧΡΩΜΑΤΑ

Λευκό Banquise παστέλ



Μπλε Avatar μεταλλικό



Γκρι Artense μεταλλικό



Μαύρο Perla Nera μεταλλικό



Απεικονίζεται το νέο 308 SW ALLURE PLUS. Οι φωτογραφίες είναι ενδεικτικές.

Ο βασικός εξοπλισμός μπορεί να μεταβληθεί λόγω ανάγκης κατασκευαστικού ή εμπορικού χαρακτήρα χωρίς καμία προειδοποίηση

Οδηγός Μοντέλου νέου PEUGEOT 308 AMB0 - Ιούλιος 2021



ΝΕΟ PEUGEOT 308 SW

ΕΞΩΤΕΡΙΚΑ ΧΡΩΜΑΤΑ

Γκρι Platinum μεταλλικό



Λευκό Nacré μεταλλικό περιλέ τριπλής επίστρωσης



Κόκκινο Elixir μεταλλικό έγχρωμης επίστρωσης



Απεικονίζεται το νέο 308 SW ALLURE PLUS. Οι φωτογραφίες είναι ενδεικτικές.

Ο βασικός εξοπλισμός μπορεί να μεταβληθεί λόγω ανάγκης κατασκευαστικού ή εμπορικού χαρακτήρα χωρίς καμία προειδοποίηση

Οδηγός Μοντέλου νέου PEUGEOT 308 AMB0 - Ιούλιος 2021



NEO PEUGEOT 308

ΕΣΩΤΕΡΙΚΟ DESIGN

ACTIVE PLUS



PEUGEOT i-Cockpit®: Ψηφιακός πίνακας οργάνων με οθόνη 10" υψηλής ανάλυσης / Έγχρωμη οθόνη αφής 10" HD χωρητικής τεχνολογίας στο κέντρο του ταμπλό / Τιμόνι μικρής διαμέτρου με ενσωματωμένα χειριστήρια / Διακόπτες αεροπορικού τύπου

Καθίσματα τύπου Comfort με επένδυση από ύφασμα Renze Μαύρο Mistral με ραφές Γκρι Zephyr και πλευρική επένδυση από ύφασμα Leorki & Brasilia


Επένδυση μαλακής υφής SLUSH στο ταμπλό

Διακοσμητικό μοτίβο Carbon Effect στο ταμπλό και τις πόρτες

Διακοσμητικά στοιχεία αεραγωγών και κεντρικής κονσόλας σε χρώμιο

2 θύρες USB (1 Type C Data / Charging + 1 Type C Charging εμπρός)

Επιλογέας Drive Mode, ηλεκτρικό χειρόφρενο και υποβραχιόνιο



Ο βασικός εξοπλισμός μπορεί να μεταβληθεί λόγω ανάγκης κατασκευαστικού ή εμπορικού χαρακτήρα χωρίς καμία προειδοποίηση
Οδηγός Μοντέλου νέου PEUGEOT 308 AMB0 - Ιούλιος 2021




NEO PEUGEOT 308

ΕΣΩΤΕΡΙΚΟ DESIGN

ALLURE



PEUGEOT i-Cockpit®: Ψηφιακός πίνακας οργάνων με οθόνη 10" υψηλής ανάλυσης / Έγχρωμη οθόνη αφής 10" HD χωρητικής τεχνολογίας στο κέντρο του ταμπλό / Διακόπτες αφής i-toggles / Τιμόνι μικρής διαμέτρου με ενσωματωμένα χειριστήρια / Διακόπτες αεροπορικού τύπου
Καθίσματα τύπου Dynamique με επένδυση από ύφασμα Falgo με ραφές πράσινο Mint και πλευρική επένδυση από ύφασμα Texa & TEP μαύρο Isabella Mistral
Επένδυση μαλακής υφής SLUSH στο ταμπλό
Διακοσμητικό μοτίβο από ύφασμα γκρι Texa στο ταμπλό και τις πόρτες
Διακοσμητικά στοιχεία αεραγωγών και κεντρικής κονσόλας σε χρώμιο
4 θύρες USB (2 Type C Data / Charging εμπρός + πίσω & 2 Type C Charging εμπρός + πίσω)
Επιλογέας Drive Mode, ηλεκτρικό χειρόφρενο και υποβραχιόνιο



Ο βασικός εξοπλισμός μπορεί να μεταβληθεί λόγω ανάγκης κατασκευαστικού ή εμπορικού χαρακτήρα χωρίς καμία προειδοποίηση
Οδηγός Μοντέλου νέου PEUGEOT 308 AMB0 - Ιούλιος 2021




NEO PEUGEOT 308

ΕΣΩΤΕΡΙΚΟ DESIGN

ALLURE PLUS



PEUGEOT i-Cockpit®: Ψηφιακός πίνακας οργάνων με οθόνη 10" υψηλής ανάλυσης / Έγχρωμη οθόνη αφής 10" HD χωρητικής τεχνολογίας στο κέντρο του ταμπλό / Διακόπτες αφής i-toggles / Τιμόνι μικρής διαμέτρου με ενσωματωμένα χειριστήρια / Διακόπτες αεροπορικού τύπου
Καθίσματα τύπου Dynamique με επένδυση από ύφασμα Falgo με ραφές πράσινο Mint και πλευρική επένδυση από ύφασμα Texa & TEP μαύρο Isabella Mistral
Επένδυση μαλακής υφής SLUSH στο ταμπλό
Διακοσμητικό μοτίβο από ύφασμα γκρι Texa στο ταμπλό και τις πόρτες
Διακοσμητικά στοιχεία αεραγωγών και κεντρικής κονσόλας σε χρώμιο
4 θύρες USB (2 Type C Data / Charging εμπρός + πίσω & 2 Type C Charging εμπρός + πίσω)
Επιλογέας Drive Mode, ηλεκτρικό χειρόφρενο και υποβραχιόνιο



Ο βασικός εξοπλισμός μπορεί να μεταβληθεί λόγω ανάγκης κατασκευαστικού ή εμπορικού χαρακτήρα χωρίς καμία προειδοποίηση
Οδηγός Μοντέλου νέου PEUGEOT 308 AMB0 - Ιούλιος 2021




NEO PEUGEOT 308

ΕΣΩΤΕΡΙΚΟ DESIGN

GT



PEUGEOT i-Cockpit® 3D: Ψηφιακός πίνακας οργάνων με οθόνη 10" υψηλής ανάλυσης / Έγχρωμη οθόνη αφής 10" HD 3D χωρητικής τεχνολογίας στο κέντρο του ταμπλό / Διακόπτες αφής i-toggles / Τιμόνι μικρής διαμέτρου με ενσωματωμένα χειριστήρια / Διακόπτες αεροπορικού τύπου
Καθίσματα τύπου Dynamique με επένδυση από Μαύρο Alcantara® / Ύφασμα σε πλέξη 'Mesh 2.0 Fraxx' & πλευρική επένδυση από Μαύρο TEP Isabella Mistral με ραφές πράσινο Adamite
Κεντρική κονσόλα, υποβραχιόνια και χειρολαβές θυρών με διπλή διακοσμητική ραφή σε μαύρο & πράσινο Adamite
Επένδυση στην εμπρός κολώνα και τον ουρανό σε χρώμα μαύρο Mistral
Πεντάλ και μαρσιπέ με διακοσμητικά στοιχεία χρωμίου
Πατάκια velours εμπρός / πίσω σε μαύρο χρώμα με διπλή διακοσμητική ραφή σε χρώμα πράσινο Adamite



Ο βασικός εξοπλισμός μπορεί να μεταβληθεί λόγω ανάγκης κατασκευαστικού ή εμπορικού χαρακτήρα χωρίς καμία προειδοποίηση
Οδηγός Μοντέλου νέου PEUGEOT 308 AMB0 - Ιούλιος 2021




NEO PEUGEOT 308

ΕΣΩΤΕΡΙΚΟ DESIGN

GT PLUS



PEUGEOT i-Cockpit® 3D: Ψηφιακός πίνακας οργάνων με οθόνη 10" υψηλής ανάλυσης / Έγχρωμη οθόνη αφής 10" HD 3D χωρητικής τεχνολογίας στο κέντρο του ταμπλό / Διακόπτες αφής i-toggles / Τιμόνι μικρής διαμέτρου με ενσωματωμένα χειριστήρια / Διακόπτες αεροπορικού τύπου
Καθίσματα τύπου Dynamique με επένδυση από Μαύρο Alcantara® / Ύφασμα σε πλέξη 'Mesh 2.0 Fraxx' & πλευρική επένδυση από Μαύρο TEP Isabella Mistral με ραφές πράσινο Adamite
Θερμαινόμενο εργονομικό κάθισμα οδηγού 'AGR' με 10 ηλεκτρικές ρυθμίσεις, λειτουργία μνήμης, 4 ηλεκτρικές ρυθμίσεις στήριξης οσφυϊκής μοίρας, λειτουργία μασάζ και μηχανικά ρυθμιζόμενο μήκος του καθίσματος
Θερμαινόμενο εργονομικό κάθισμα συνοδηγού με μηχανική ρύθμιση ύψους, κλίσης του καθίσματος, ηλεκτρική ρύθμιση στήριξης οσφυϊκής μοίρας και λειτουργία μασάζ



Ο βασικός εξοπλισμός μπορεί να μεταβληθεί λόγω ανάγκης κατασκευαστικού ή εμπορικού χαρακτήρα χωρίς καμία προειδοποίηση
Οδηγός Μοντέλου νέου PEUGEOT 308 AMB0 - Ιούλιος 2021



NEO PEUGEOT 308


ΕΣΩΤΕΡΙΚΟ DESIGN

GT / GT PLUS με Pack Leather Blue



Pack Leather Blue:

- Επένδυση καθισμάτων από δέρμα Nappa Μπλε 'Naboo' με ραφές μπλε Naboo



NEO PEUGEOT 308


ΕΣΩΤΕΡΙΚΟ DESIGN

GT / GT PLUS με Pack Leather Black



Pack Leather Black:

- Επένδυση καθισμάτων από δέρμα Nappa Μαύρο με ραφές μαύρο Tramontane



ΝΕΟ PEUGEOT 308

ΤΕΧΝΙΚΑ ΧΑΡΑΚΤΗΡΙΣΤΙΚΑ

ΝΕΟΙ ΚΙΝΗΤΗΡΕΣ ΒΕΝΖΙΝΗΣ	1.2 PureTech 110 S&S	1.2 PureTech 130 S&S	1.2 PureTech 130 S&S EAT8
Καύσιμο	Βενζίνη		
Τροφοδοσία	Άμεσος ψεκασμός πολλαπλών σημείων & turbo		
Αριθμός κυλίνδρων	3		
Κυβισμός (cm ³)	1.199		
Μέγιστη ισχύς CEE (kW @ σ.α.λ.)	81 @ 5.500	96 @ 5.500	
Μέγιστη ισχύς DIN (ίπποι @ σ.α.λ.)	110 @ 5.500	130 @ 5.500	
Μέγιστη ροπή CEE (Nm @ σ.α.λ.)	205 @ 1.750	230 @ 1.750	
Προδιαγραφές Εκπομπών Ρύπων	Euro 6.3		
ΜΕΤΑΔΟΣΗ			
Κιβώτιο ταχυτήτων	Μηχανικό 6 σχέσεων	Μηχανικό 6 σχέσεων	Αυτόματο 8 σχέσεων (EAT8)
ΦΡΕΝΑ			
Εμπρός	Αεριζόμενοι Δίσκοι		
Πίσω	Δίσκοι		
ΕΛΑΣΤΙΚΑ			
Διαστάσεις	205/55 R16 υψηλής ενεργειακής απόδοσης (Class A) στις εκδόσεις ACTIVE PLUS 225/45 R17 υψηλής ενεργειακής απόδοσης (Class A) στις εκδόσεις ALLURE & ALLURE PLUS 225/40 R18 υψηλής ενεργειακής απόδοσης (Class A) στις εκδόσεις GT & GT PLUS		
Εξοπλισμός ασφαλείας	Κιτ προσωρινής επισκευής ελαστικού & υποδοχή εφεδρικού τροχού		
ΑΝΑΡΤΗΣΕΙΣ - ΣΥΣΤΗΜΑ ΔΙΕΥΘΥΝΣΗΣ			
Εμπρός / Πίσω	Ανεξάρτητη τύπου Mac Pherson με ελικοειδή ελατήρια και υδραυλικά αμορτισέρ / Ημι-ανεξάρτητη με άξονα πολλαπλών συνδέσμων		
Σύστημα διεύθυνσης	Κρεμαγιέρα με ηλεκτρική υποβοήθηση		
Διάμετρος κύκλου στροφής μεταξύ πεζοδρομίων (m)	10,5		
ΕΞΩΤΕΡΙΚΕΣ ΔΙΑΣΤΑΣΕΙΣ (mm)			
Μήκος	4.367		
Πλάτος με αναδιπλωμένους / με ανοικτούς καθρέπτες	1.859 / 2.062		
Ύψος	1.441		
Μεταξόνιο	2.675		
ΒΑΡΗ & ΦΟΡΤΙΑ (kg)			
Μέγιστο βάρος οχήματος σε κατάσταση λειτουργίας (περιλαμβάνει τον οδηγό)	1.329	1.333	1.364
Ωφέλιμο φορτίο (χωρίς τον οδηγό)	441	457	516
Μέγιστο μικτό βάρος	1.770	1.790	1.880
Μέγιστο ρυμουλκούμενο βάρος με / χωρίς φρένα	1.300 / 660		1.400 / 680
ΧΩΡΗΤΙΚΟΤΗΤΕΣ			
Όγκος χώρου αποσκευών από το δάπεδο έως την εταζέρα	384 λίτρα		
Μέγιστος όγκος χώρου αποσκευών κάτω από την εταζέρα	412 λίτρα		
Μέγιστος όγκος χώρου αποσκευών μέχρι την οροφή με τα πίσω καθίσματα αναδιπλωμένα	1.323 λίτρα		
Χωρητικότητα ρεζερβουάρ καυσίμου	52 λίτρα		
ΕΠΙΔΟΣΕΙΣ ⁽¹⁾			
Μέγιστη ταχύτητα (km/h)	198	210 (ηλεκτρονικά περιορισμένη)	
Επιτάχυνση 0-100 km/h (sec)	10,5	9,6	9,7
ΚΑΤΑΝΑΛΩΣΗ ΚΑΥΣΙΜΟΥ & ΕΚΠΟΜΠΕΣ CO₂ ⁽²⁾			
Κατανάλωση καυσίμου σε συνδυασμένο κύκλο WLTP - Ελάχιστη τιμή (l /100 km)	5,5	5,5	5,7
Κατανάλωση καυσίμου σε συνδυασμένο κύκλο WLTP - Μέγιστη τιμή (l /100 km)	5,5	5,6	5,8
Εκπομπές CO ₂ σε συνδυασμένο κύκλο WLTP - Ελάχιστη τιμή (g/km)	124	125	128
Εκπομπές CO ₂ σε συνδυασμένο κύκλο WLTP - Μέγιστη τιμή (g/km)	124	126	132

(1) Οι επιδόσεις έχουν μετρηθεί με μόνον επιβαίνοντα τον οδηγό.

(2) Οι τιμές κατανάλωσης καυσίμου και εκπομπών CO₂ υπολογίζονται σύμφωνα με την Παγκοσμίως Εναρμονισμένη Διαδικασία Δοκιμής Ελαφρών Οχημάτων (WLTP – Worldwide Harmonised Light Vehicle Test Procedure) η οποία αποτελεί τη νέα, πιο ρεαλιστική διαδικασία δοκιμών για τη μέτρηση της κατανάλωσης καυσίμου και των εκπομπών CO₂. Οι τιμές κατανάλωσης καυσίμου και εκπομπών CO₂ δεν λαμβάνουν υπόψη τις εκάστοτε συνθήκες χρήσης και τον τρόπο οδήγησης, τον βασικό εξοπλισμό ή τον προαιρετικό εξοπλισμό, ενώ μπορεί να διαφέρουν ανάλογα με τον τύπο ελαστικών. Η επιλογή προαιρετικού εξοπλισμού μπορεί να οδηγήσει σε αύξηση των εκπομπών CO₂.

Τα τεχνικά χαρακτηριστικά μπορεί να μεταβληθούν λόγω ανάγκης κατασκευαστικού χαρακτήρα χωρίς καμία προειδοποίηση

Οδηγός Μοντέλου νέου PEUGEOT 308 AMB0 - Ιούλιος 2021



ΝΕΟ PEUGEOT 308 SW

ΤΕΧΝΙΚΑ ΧΑΡΑΚΤΗΡΙΣΤΙΚΑ

ΝΕΟΙ ΚΙΝΗΤΗΡΕΣ ΒΕΝΖΙΝΗΣ	1.2 PureTech 130 S&S	1.2 PureTech 130 S&S EAT8
Καύσιμο	Βενζίνη	
Τροφοδοσία	Άμεσος ψεκασμός πολλαπλών σημείων 6 turbo	
Αριθμός κυλίνδρων	3	
Κυβισμός (cm ³)	1.199	
Μέγιστη ισχύς CEE (kW @ σ.α.λ.)	96 @ 5.500	
Μέγιστη ισχύς DIN (ίπποι @ σ.α.λ.)	130 @ 5.500	
Μέγιστη ροπή CEE (Nm @ σ.α.λ.)	230 @ 1.750	
Προδιαγραφές Εκπομπών Ρύπων	Euro 6.3	
ΜΕΤΑΔΟΣΗ		
Κιβώτιο ταχυτήτων	Μηχανικό 6 σχέσεων	Αυτόματο 8 σχέσεων (EAT8)
ΦΡΕΝΑ		
Εμπρός	Αεριζόμενοι Δίσκοι	
Πίσω	Δίσκοι	
ΕΛΑΣΤΙΚΑ		
Διαστάσεις	205/55 R16 υψηλής ενεργειακής απόδοσης (Class A) στις εκδόσεις ACTIVE PLUS 225/45 R17 υψηλής ενεργειακής απόδοσης (Class A) στις εκδόσεις ALLURE PLUS	
Εξοπλισμός ασφαλείας	Κιτ προσωρινής επισκευής ελαστικού 6 υποδοχή εφεδρικού τροχού ⁽³⁾	
ΑΝΑΡΤΗΣΕΙΣ - ΣΥΣΤΗΜΑ ΔΙΕΥΘΥΝΣΗΣ		
Εμπρός / Πίσω	Ανεξάρτητη τύπου Mac Pherson με ελικοειδή ελατήρια και υδραυλικά αμορτισέρ / Ημι-ανεξάρτητη με άξονα πολλαπλών συνδέσμων	
Σύστημα διεύθυνσης	Κρεμαγιέρα με ηλεκτρική υποβοήθηση	
Διάμετρος κύκλου στροφής μεταξύ πεζοδρομίων (m)	10,7	
ΕΞΩΤΕΡΙΚΕΣ ΔΙΑΣΤΑΣΕΙΣ (mm)		
Μήκος	4.636	
Πλάτος με αναδιπλωμένους / με ανοικτούς καθρέπτες	1.860 / 2.062	
Ύψος	1.442	
Μεταξόνιο	2.732	
ΒΑΡΗ & ΦΟΡΤΙΑ (kg)		
Μέγιστο βάρος οχήματος σε κατάσταση λειτουργίας (περιλαμβάνει τον οδηγό)	1.385	1.420
Ωφέλιμο φορτίο (χωρίς τον οδηγό)	465	470
Μέγιστο μικτό βάρος	1.850	1.890
Μέγιστο ρυμουλκούμενο βάρος με / χωρίς φρένα	1.250 / 680	1.400 / 710
ΧΩΡΗΤΙΚΟΤΗΤΕΣ		
Μέγιστος όγκος χώρου αποσκευών κάτω από την εταζέλα	608 λίτρα	
Μέγιστος όγκος χώρου αποσκευών μέχρι την οροφή με τα πίσω καθίσματα αναδιπλωμένα	1.634 λίτρα	
Χωρητικότητα ρεζερβουάρ καυσίμου	52 λίτρα	
ΕΠΙΔΟΣΕΙΣ ⁽¹⁾		
Μέγιστη ταχύτητα (km/h)	210 (ηλεκτρονικά περιορισμένη)	
Επιτάχυνση 0-100 km/h (sec)	9,8	9,9
ΚΑΤΑΝΑΛΩΣΗ ΚΑΥΣΙΜΟΥ & ΕΚΠΟΜΠΕΣ CO₂ ⁽²⁾		
Κατανάλωση καυσίμου σε συνδυασμένο κύκλο WLTP - Ελάχιστη τιμή (l /100 km)	5,6	5,7
Κατανάλωση καυσίμου σε συνδυασμένο κύκλο WLTP - Μέγιστη τιμή (l /100 km)	5,7	5,8
Εκπομπές CO ₂ σε συνδυασμένο κύκλο WLTP - Ελάχιστη τιμή (g/km)	127	129
Εκπομπές CO ₂ σε συνδυασμένο κύκλο WLTP - Μέγιστη τιμή (g/km)	128	130

(1) Οι επιδόσεις έχουν μετρηθεί με μόνον επιβαίνοντα τον οδηγό.

(2) Οι τιμές κατανάλωσης καυσίμου και εκπομπών CO₂ υπολογίζονται σύμφωνα με την Παγκοσμίως Εναρμονισμένη Διαδικασία Δοκιμής Ελαφρών Οχημάτων (WLTP – Worldwide Harmonised Light Vehicle Test Procedure) η οποία αποτελεί τη νέα, πιο ρεαλιστική διαδικασία δοκιμών για τη μέτρηση της κατανάλωσης καυσίμου και των εκπομπών CO₂. Οι τιμές κατανάλωσης καυσίμου και εκπομπών CO₂ δεν λαμβάνουν υπόψη τις εκάστοτε συνθήκες χρήσης και τον τρόπο οδήγησης, τον βασικό εξοπλισμό ή τον προαιρετικό εξοπλισμό, ενώ μπορεί να διαφέρουν ανάλογα με τον τύπο ελαστικών. Η επιλογή προαιρετικού εξοπλισμού μπορεί να οδηγήσει σε αύξηση των εκπομπών CO₂.

(3) Η υποδοχή εφεδρικού τροχού δεν διατίθεται στην έκδοση Allure Plus.

Τα τεχνικά χαρακτηριστικά μπορεί να μεταβληθούν λόγω ανάγκης κατασκευαστικού χαρακτήρα χωρίς καμία προειδοποίηση

Οδηγός Μοντέλου νέου PEUGEOT 308 AMB0 - Ιούλιος 2021



ΝΕΟ PEUGEOT 308

ΤΕΧΝΙΚΑ ΧΑΡΑΚΤΗΡΙΣΤΙΚΑ

ΝΕΟΙ ΚΙΝΗΤΗΡΕΣ DIESEL	1.5 BlueHDi 130 S&S	1.5 BlueHDi 130 S&S EAT8
Καύσιμο	Πετρέλαιο	
Τροφοδοσία	Άμεσος ψεκασμός πολλαπλών σημείων & turbo	
Αριθμός κυλίνδρων	4	
Κυβισμός (cm ³)	1.499	
Μέγιστη ισχύς CEE (kW @ σ.α.λ.)	96 @ 3.750	96 @ 3.750
Μέγιστη ισχύς DIN (ίπποι @ σ.α.λ.)	130 @ 3.750	130 @ 3.750
Μέγιστη ροπή CEE (Nm @ σ.α.λ.)	300 @ 1.750	300 @ 1.750
Προδιαγραφές Εκπομπών Ρύπων	Euro 6.3	
ΜΕΤΑΔΟΣΗ		
Κιβώτιο ταχυτήτων	Μηχανικό 6 σχέσεων	Αυτόματο 8 σχέσεων (EAT8)
ΦΡΕΝΑ		
Εμπρός	Αεριζόμενοι Δίσκοι	
Πίσω	Δίσκοι	
ΕΛΑΣΤΙΚΑ		
Διαστάσεις	205/55 R16 υψηλής ενεργειακής απόδοσης (Class A) στις εκδόσεις ACTIVE PLUS 225/45 R17 υψηλής ενεργειακής απόδοσης (Class A) στις εκδόσεις ALLURE & ALLURE PLUS 225/40 R18 υψηλής ενεργειακής απόδοσης (Class A) στις εκδόσεις GT & GT PLUS	
Εξοπλισμός ασφαλείας	Κιτ προσωρινής επισκευής ελαστικού & υποδοχή εφεδρικού τροχού	
ΑΝΑΡΤΗΣΕΙΣ - ΣΥΣΤΗΜΑ ΔΙΕΥΘΥΝΣΗΣ		
Εμπρός / Πίσω	Ανεξάρτητη τύπου Mac Pherson με ελικοειδή ελατήρια και υδραυλικά αμορτισέρ / Ημι-ανεξάρτητη με άξονα πολλαπλών συνδέσμων	
Σύστημα διεύθυνσης	Κρεμαγιέρα με ηλεκτρική υποβοήθηση	
Διάμετρος κύκλου στροφής μεταξύ πεζοδρομίων (m)	10,5	
ΕΞΩΤΕΡΙΚΕΣ ΔΙΑΣΤΑΣΕΙΣ (mm)		
Μήκος	4.367	
Πλάτος με αναδιπλωμένους / με ανοικτούς καθρέπτες	1.859 / 2.062	
Ύψος	1.441	
Μεταξόνιο	2.675	
ΒΑΡΗ & ΦΟΡΤΙΑ (kg)		
Μέγιστο βάρος οχήματος σε κατάσταση λειτουργίας (περιλαμβάνει τον οδηγό)	1.418	1.436
Ωφέλιμο φορτίο (χωρίς τον οδηγό)	452	504
Μέγιστο μικτό βάρος	1.870	1.940
Μέγιστο ρυμουλκούμενο βάρος με / χωρίς φρένα	1.600 / 700	1.550 / 710
ΧΩΡΗΤΙΚΟΤΗΤΕΣ		
Όγκος χώρου αποσκευών από το δάπεδο έως την εταζέρα	384 λίτρα	
Μέγιστος όγκος χώρου αποσκευών κάτω από την εταζέρα	412 λίτρα	
Μέγιστος όγκος χώρου αποσκευών μέχρι την οροφή με τα πίσω καθίσματα αναδιπλωμένα	1.323 λίτρα	
Χωρητικότητα ρεζερβουάρ καυσίμου	53 λίτρα	
ΕΠΙΔΟΣΕΙΣ ⁽¹⁾		
Μέγιστη ταχύτητα (km/h)	207	
Επιτάχυνση 0-100 km/h (sec)	10,6	
ΚΑΤΑΝΑΛΩΣΗ ΚΑΥΣΙΜΟΥ & ΕΚΠΟΜΠΕΣ CO₂ ⁽²⁾		
Κατανάλωση καυσίμου σε συνδυασμένο κύκλο WLTP - Ελάχιστη τιμή (l /100 km)	4,3	4,5
Κατανάλωση καυσίμου σε συνδυασμένο κύκλο WLTP - Μέγιστη τιμή (l /100 km)	4,4	4,6
Εκπομπές CO ₂ σε συνδυασμένο κύκλο WLTP - Ελάχιστη τιμή (g/km)	114	117
Εκπομπές CO ₂ σε συνδυασμένο κύκλο WLTP - Μέγιστη τιμή (g/km)	116	121

(1) Οι επιδόσεις έχουν μετρηθεί με μόνον επιβαίνοντα τον οδηγό.

(2) Οι τιμές κατανάλωσης καυσίμου και εκπομπών CO₂ υπολογίζονται σύμφωνα με την Παγκοσμίως Εναρμονισμένη Διαδικασία Δοκιμής Ελαφρών Οχημάτων (WLTP – Worldwide Harmonised Light Vehicle Test Procedure) η οποία αποτελεί τη νέα, πιο ρεαλιστική διαδικασία δοκιμών για τη μέτρηση της κατανάλωσης καυσίμου και των εκπομπών CO₂. Οι τιμές κατανάλωσης καυσίμου και εκπομπών CO₂ δεν λαμβάνουν υπόψη τις εκάστοτε συνθήκες χρήσης και τον τρόπο οδήγησης, τον βασικό εξοπλισμό ή τον προαιρετικό εξοπλισμό, ενώ μπορεί να διαφέρουν ανάλογα με τον τύπο ελαστικών. Η επιλογή προαιρετικού εξοπλισμού μπορεί να οδηγήσει σε αύξηση των εκπομπών CO₂.

Τα τεχνικά χαρακτηριστικά μπορεί να μεταβληθούν λόγω ανάγκης κατασκευαστικού χαρακτήρα χωρίς καμία προειδοποίηση

Οδηγός Μοντέλου νέου PEUGEOT 308 AMB0 - Ιούλιος 2021



NEO PEUGEOT 308 SW

ΤΕΧΝΙΚΑ ΧΑΡΑΚΤΗΡΙΣΤΙΚΑ

NEOI ΚΙΝΗΤΗΡΕΣ DIESEL	1.5 BlueHDi 130 S&S	1.5 BlueHDi 130 S&S EAT8
Καύσιμο	Πετρέλαιο	
Τροφοδοσία	Άμεσος ψεκασμός πολλαπλών σημείων 6 turbo	
Αριθμός κυλίνδρων	4	
Κυβισμός (cm ³)	1.499	
Μέγιστη ισχύς CEE (kW @ σ.α.λ.)	96 @ 3.750	96 @ 3.750
Μέγιστη ισχύς DIN (ίπποι @ σ.α.λ.)	130 @ 3.750	130 @ 3.750
Μέγιστη ροπή CEE (Nm @ σ.α.λ.)	300 @ 1.750	300 @ 1.750
Προδιαγραφές Εκπομπών Ρύπων	Euro 6.3	
ΜΕΤΑΔΟΣΗ		
Κιβώτιο ταχυτήτων	Μηχανικό 6 σχέσεων	Αυτόματο 8 σχέσεων (EAT8)
ΦΡΕΝΑ		
Εμπρός	Αεριζόμενοι Δίσκοι	
Πίσω	Δίσκοι	
ΕΛΑΣΤΙΚΑ		
Διαστάσεις	205/55 R16 υψηλής ενεργειακής απόδοσης (Class A) στις εκδόσεις ACTIVE PLUS 225/45 R17 υψηλής ενεργειακής απόδοσης (Class A) στις εκδόσεις ALLURE PLUS	
Εξοπλισμός ασφαλείας	Κιτ προσωρινής επισκευής ελαστικού 6 υποδοχή εφεδρικού τροχού ⁽³⁾	
ΑΝΑΡΤΗΣΕΙΣ - ΣΥΣΤΗΜΑ ΔΙΕΥΘΥΝΣΗΣ		
Εμπρός / Πίσω	Ανεξάρτητη τύπου Mac Pherson με ελικοειδή ελατήρια και υδραυλικά αμορτισέρ / Ημι-ανεξάρτητη με άξονα πολλαπλών συνδέσμων	
Σύστημα διεύθυνσης	Κρεμαγιέρα με ηλεκτρική υποβοήθηση	
Διάμετρος κύκλου στροφής μεταξύ πεζοδρομίων (m)	10,7	
ΕΞΩΤΕΡΙΚΕΣ ΔΙΑΣΤΑΣΕΙΣ (mm)		
Μήκος	4.636	
Πλάτος με αναδιπλωμένους / με ανοικτούς καθρέπτες	1.860 / 2.062	
Ύψος	1.442	
Μεταξόνιο	2.732	
ΒΑΡΗ & ΦΟΡΤΙΑ (kg)		
Μέγιστο βάρος οχήματος σε κατάσταση λειτουργίας (περιλαμβάνει τον οδηγό)	1.457	1.475
Ωφέλιμο φορτίο (χωρίς τον οδηγό)	463	475
Μέγιστο μικτό βάρος	1.920	1.950
Μέγιστο ρυμουλκούμενο βάρος με / χωρίς φρένα	1.550 / 720	1.500 / 730
ΧΩΡΗΤΙΚΟΤΗΤΕΣ		
Μέγιστος όγκος χώρου αποσκευών κάτω από την εταζέσα	608 λίτρα	
Μέγιστος όγκος χώρου αποσκευών μέχρι την οροφή με τα πίσω καθίσματα αναδιπλωμένα	1.634 λίτρα	
Χωρητικότητα ρεζερβουάρ καυσίμου	53 λίτρα	
ΕΠΙΔΟΣΕΙΣ ⁽¹⁾		
Μέγιστη ταχύτητα (km/h)	207	
Επιτάχυνση 0-100 km/h (sec)	10,7	10,9
ΚΑΤΑΝΑΛΩΣΗ ΚΑΥΣΙΜΟΥ & ΕΚΠΟΜΠΕΣ CO₂ ⁽²⁾		
Κατανάλωση καυσίμου σε συνδυασμένο κύκλο WLTP - Ελάχιστη τιμή (l /100 km)	4,4	4,5
Κατανάλωση καυσίμου σε συνδυασμένο κύκλο WLTP - Μέγιστη τιμή (l /100 km)	4,5	4,6
Εκπομπές CO ₂ σε συνδυασμένο κύκλο WLTP - Ελάχιστη τιμή (g/km)	115	118
Εκπομπές CO ₂ σε συνδυασμένο κύκλο WLTP - Μέγιστη τιμή (g/km)	118	121

(1) Οι επιδόσεις έχουν μετρηθεί με μόνον επιβαίνοντα τον οδηγό.

(2) Οι τιμές κατανάλωσης καυσίμου και εκπομπών CO₂ υπολογίζονται σύμφωνα με την Παγκοσμίως Εναρμονισμένη Διαδικασία Δοκιμής Ελαφρών Οχημάτων (WLTP – Worldwide Harmonised Light Vehicle Test Procedure) η οποία αποτελεί τη νέα, πιο ρεαλιστική διαδικασία δοκιμών για τη μέτρηση της κατανάλωσης καυσίμου και των εκπομπών CO₂. Οι τιμές κατανάλωσης καυσίμου και εκπομπών CO₂ δεν λαμβάνουν υπόψη τις εκάστοτε συνθήκες χρήσης και τον τρόπο οδήγησης, τον βασικό εξοπλισμό ή τον προαιρετικό εξοπλισμό, ενώ μπορεί να διαφέρουν ανάλογα με τον τύπο ελαστικών. Η επιλογή προαιρετικού εξοπλισμού μπορεί να οδηγήσει σε αύξηση των εκπομπών CO₂.

(3) Η υποδοχή εφεδρικού τροχού δεν διατίθεται στην έκδοση Allure Plus.


Τα τεχνικά χαρακτηριστικά μπορεί να μεταβληθούν λόγω ανάγκης κατασκευαστικού χαρακτήρα χωρίς καμία προειδοποίηση

Οδηγός Μοντέλου νέου PEUGEOT 308 AMB0 - Ιούλιος 2021



ΝΕΟ PEUGEOT 308

ΕΞΩΤΕΡΙΚΕΣ ΔΙΑΣΤΑΣΕΙΣ



Διαστάσεις αμαξώματος σε χιλιοστά (mm)


Τα τεχνικά χαρακτηριστικά μπορεί να μεταβληθούν λόγω ανάγκης κατασκευαστικού χαρακτήρα χωρίς καμία προειδοποίηση

Οδηγός Μοντέλου νέου PEUGEOT 308 AMB0 - Ιούλιος 2021



ΝΕΟ PEUGEOT 308 SW

ΕΞΩΤΕΡΙΚΕΣ ΔΙΑΣΤΑΣΕΙΣ



Διαστάσεις αμαξώματος σε χιλιοστά (mm)

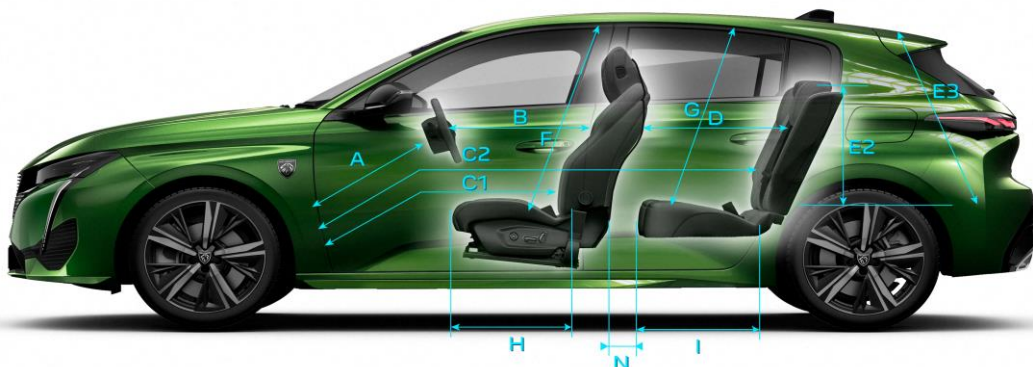
Τα τεχνικά χαρακτηριστικά μπορεί να μεταβληθούν λόγω ανάγκης κατασκευαστικού χαρακτήρα χωρίς καμία προειδοποίηση

Οδηγός Μοντέλου νέου PEUGEOT 308 AMB0 - Ιούλιος 2021

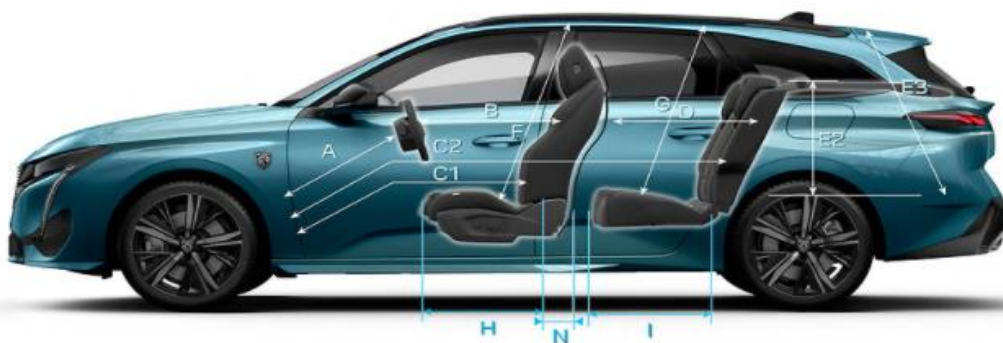
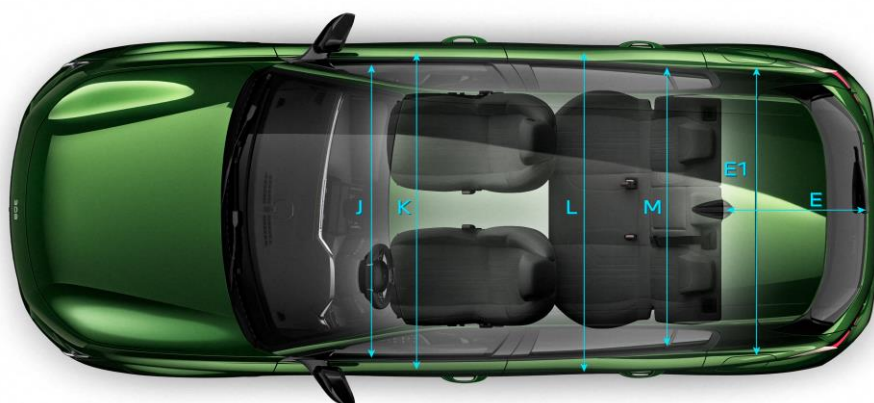


ΝΕΟ PEUGEOT 308 / 308 SW


ΕΣΩΤΕΡΙΚΕΣ ΔΙΑΣΤΑΣΕΙΣ



A	718
B	597
C1	886
C2	1743
D	857
E	770
E1	1050
E2	524
E3	689
F	891
G	866
H	510
I	452
J	1428
K	1443
L	1367
M	1411
N	129



A	718
B	597
C1	886
C2	1743
D	857
E	1026
E1	1029
E2	493
E3	797
F	891
G	882
H	510
I	450
J	1428
K	1443
L	1367
M	1414
N	129



Διαστάσεις αμαξώματος σε χιλιοστά (mm)

Τα τεχνικά χαρακτηριστικά μπορεί να μεταβληθούν λόγω ανάγκης κατασκευαστικού χαρακτήρα χωρίς καμία προειδοποίηση

Οδηγός Μοντέλου νέου PEUGEOT 308 AMB0 - Ιούλιος 2021



ΝΕΟ PEUGEOT 308 / 308 SW

ΕΣΩΤΕΡΙΚΕΣ ΔΙΑΣΤΑΣΕΙΣ



*Μέτρηση από τη χαμηλή θέση δαπέδου του χώρου αποσκευών

Τα τεχνικά χαρακτηριστικά μπορεί να μεταβληθούν λόγω ανάγκης κατασκευαστικού χαρακτήρα χωρίς καμία προειδοποίηση


Οδηγός Μοντέλου νέου PEUGEOT 308 AMB0 - Ιούλιος 2021

ΝΕΟ PEUGEOT 308




ΣΥΝΔΥΑΣΜΟΙ ΧΡΩΜΑΤΩΝ & ΕΣΩΤΕΡΙΚΩΝ ΕΠΕΝΔΥΣΕΩΝ

Επενδύσεις στα καθίσματα	ACTIVE PLUS	ALLURE ALLURE PLUS	GT GT PLUS		
	Μοκέτα / Ουρανός	Ύφασμα 'Renze' Μαύρο Mistral με ραφές Γκρι Zephyr και πλευρική επένδυση από ύφασμα Leorki & Brasilia	Ύφασμα 'Falgo' με ραφές πράσινο Mint και πλευρική επένδυση από ύφασμα Texa & TEP PVC Isabella Mistral	Alcantara® Μαύρο / Ύφασμα σε πλέξη 'Maille 2.0 Fraxx' & TEP PVC Isabella Mistral με ραφές πράσινο Adamite	Pack Leather Blue: Δέρμα Μπλε Naboo με ραφές μπλε Naboo και ανάγλυφο θυρέο στα προσκέφαλα των εμπρός καθισμάτων DAFX




ΧΡΩΜΑΤΑ ΠΑΣΤΕΛ

WPP0	Λευκό Banquise		•	•	-	-	-
------	----------------	---	---	---	---	---	---

ΧΡΩΜΑΤΑ ΜΕΤΑΛΛΙΚΑ

M1M0	Πράσινο Olivine		•	•	•	○	○
F4M0	Γκρι Artense		•	•	•	○	○
9VM0	Μαύρο Perla Nera		•	•	•	○	○

ΧΡΩΜΑΤΑ ΜΕΤΑΛΛΙΚΑ ΤΡΙΠΛΗΣ ΕΠΙΣΤΡΩΣΗΣ / ΕΓΧΡΩΜΗΣ ΕΠΙΣΤΡΩΣΗΣ

N9M6	Λευκό Nacré perlé		•	•	•	○	○
SMM6	Μπλε Vertigo		•	•	•	○	○
VHM5	Κόκκινο Elixir		•	•	•	○	○

• : Διαθέσιμος συνδυασμός ○ : Προαιρετικός συνδυασμός - : Μη διαθέσιμος συνδυασμός

Ο βασικός εξοπλισμός μπορεί να μεταβληθεί λόγω ανάγκης κατασκευαστικού ή εμπορικού χαρακτήρα χωρίς καμία προειδοποίηση
Οδηγός Μοντέλου νέου PEUGEOT 308 AMB0 - Ιούλιος 2021




ΝΕΟ PEUGEOT 308 SW





ΣΥΝΔΥΑΣΜΟΙ ΧΡΩΜΑΤΩΝ & ΕΣΩΤΕΡΙΚΩΝ ΕΠΕΝΔΥΣΕΩΝ

	ACTIVE PLUS	ALLURE PLUS
Επενδύσεις στα καθίσματα	Ύφασμα 'Renze' Μαύρο Mistral με ραφές Γκρι Zephyr και πλευρική επένδυση από ύφασμα Leorki & Brasilia	Ύφασμα 'Falgo' με ραφές πράσινο Mint και πλευρική επένδυση από ύφασμα Texa & TEP PVC Isabella Mistral
Μοκέτα / Ουρανός	D8FX Μαύρο Mistral / Γκρι Horizon	D9FX



ΧΡΩΜΑΤΑ ΠΑΣΤΕΛ

WPPO	Λευκό Banquise		•	•
------	----------------	---	---	---

ΧΡΩΜΑΤΑ ΜΕΤΑΛΛΙΚΑ

BKMO	Μπλε Avatar		•	•
F4MO	Γκρι Artense		•	•
VLM0	Γκρι Platinum		•	•
9VM0	Μαύρο Perla Nera		•	•

ΧΡΩΜΑΤΑ ΜΕΤΑΛΛΙΚΑ ΤΡΙΠΛΗΣ ΕΠΙΣΤΡΩΣΗΣ / ΕΓΧΡΩΜΗΣ ΕΠΙΣΤΡΩΣΗΣ







N9M6	Λευκό Nacré περλέ		•	•
VHM5	Κόκκινο Elixir		•	•

• : Διαθέσιμος συνδυασμός



ΝΕΟ PEUGEOT 308

ΖΑΝΤΕΣ & ΕΛΑΣΤΙΚΑ

ΖΑΝΤΕΣ		ΕΛΑΣΤΙΚΑ	ΕΠΙΠΕΔΟ ΕΞΟΠΛΙΣΜΟΥ & ΚΙΝΗΤΗΡΑΣ					
			ACTIVE PLUS 1.2 PureTech 110 S&S	ACTIVE PLUS 1.2 PureTech 130 S&S 1.2 PureTech 130 S&S EAT8 1.5 BlueHDi 130 S&S 1.5 BlueHDi 130 S&S EAT8	ALLURE	ALLURE PLUS	GT	GT PLUS
Ατσάλινες ζάντες 16" με τάσια BERGEN		205/55 R16	●	-	-	-	-	-
Ζάντες αλουμινίου 16" AUCKLAND		205/55 R16	-	●	-	-	-	-
Ζάντες αλουμινίου 17" CALGARY		225/45 R17	-	-	●	-	-	-
Ζάντες αλουμινίου 17" HALONG		225/45 R17	-	-	-	●	-	-
Ζάντες αλουμινίου 18" KAMAKURA		225/40 R18	-	-	-	-	●	-
Ζάντες αλουμινίου 18" PORTLAND		225/40 R18	-	-	-	-	-	●
ΕΞΟΠΛΙΣΜΟΣ ΑΣΦΑΛΕΙΑΣ			ACTIVE PLUS 1.2 PureTech 110 S&S	ACTIVE PLUS 1.2 PureTech 130 S&S 1.2 PureTech 130 S&S EAT8 1.5 BlueHDi 130 S&S 1.5 BlueHDi 130 S&S EAT8	ALLURE	ALLURE PLUS	GT	GT PLUS
Κιτ προσωρινής επισκευής ελαστικού			●	●	●	●	●	●
Υποδοχή εφεδρικού τροχού			●	●	●	●	●	-




● : Βασικός εξοπλισμός - : Μη διαθέσιμος συνδυασμός

Ο βασικός εξοπλισμός μπορεί να μεταβληθεί λόγω ανάγκης κατασκευαστικού ή εμπορικού χαρακτήρα χωρίς καμία προειδοποίηση
Οδηγός Μοντέλου νέου PEUGEOT 308 AMB0 - Ιούλιος 2021



ΝΕΟ PEUGEOT 308 SW

ΖΑΝΤΕΣ & ΕΛΑΣΤΙΚΑ

		ΕΠΙΠΕΔΟ ΕΞΟΠΛΙΣΜΟΥ & ΚΙΝΗΤΗΡΑΣ	
ΖΑΝΤΕΣ	ΕΛΑΣΤΙΚΑ	ACTIVE PLUS 1.2 PureTech 130 S&S 1.2 PureTech 130 S&S EAT8 1.5 BlueHDi 130 S&S 1.5 BlueHDi 130 S&S EAT8	ALLURE PLUS
Ζάντες αλουμινίου 16" AUCKLAND  AUCKLAND	205/55 R16	●	-
Ζάντες αλουμινίου 17" CALGARY  CALGARY	225/45 R17	-	-
Ζάντες αλουμινίου 17" HALONG  HALONG	225/45 R17	-	●
ΕΞΟΠΛΙΣΜΟΣ ΑΣΦΑΛΕΙΑΣ		ACTIVE PLUS 1.2 PureTech 130 S&S 1.2 PureTech 130 S&S EAT8 1.5 BlueHDi 130 S&S 1.5 BlueHDi 130 S&S EAT8	ALLURE PLUS
Κιτ προσωρινής επισκευής ελαστικού		●	●
Υποδοχή εφεδρικού τροχού		●	●

● : Βασικός εξοπλισμός - : Μη διαθέσιμος συνδυασμός



UNBORING THE FUTURE

[Όταν το μέλλον δεν αφήνει περιθώρια πλήξης]



Οδηγός Μοντέλου νέου PEUGEOT 308 AMB0 - Ιούλιος 2021